

Guide de démarrage rapide

Crisis Messenger GPS vous permet :

- d'envoyer votre position GPS instantanément depuis votre smartphone à votre direction sûreté en cas de besoin;
- d'appeler directement la hotline TSM **+41 22 819 44 66** pour toute urgence sécuritaire.

Ne pas oublier : afin de respecter votre vie privée, l'application ne vous localise que lorsque vous appuyez sur les boutons « CHECK-IN » ou « CALL ». Il est conseillé d'envoyer une position à chaque changement de localité (aéroport, hôtel, lieux de rendez-vous, etc.) ou en cas de problème pour faciliter votre assistance.

Installation et activation

- Téléchargez Crisis Messenger GPS directement via l'App Store ou le Play Store



- A la première utilisation, vous devez configurer votre profil utilisateur pour activer l'application :

Profile

Lastname
Enter your lastname

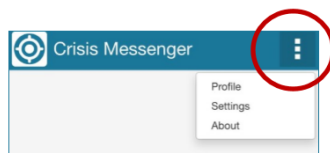
Firstname
Enter your firstname

Phone number

Note : le "numéro de contrat" sera fournis par votre organisation

Configuration

En utilisant le bouton MENU, vous pouvez à tout moment modifier votre profil (Profile) ainsi que les paramètres de l'application (Settings).



Veuillez configurer le bouton CALL avec le numéro suivant : **+41 22 819 44 66** (hotline TSM)

Settings

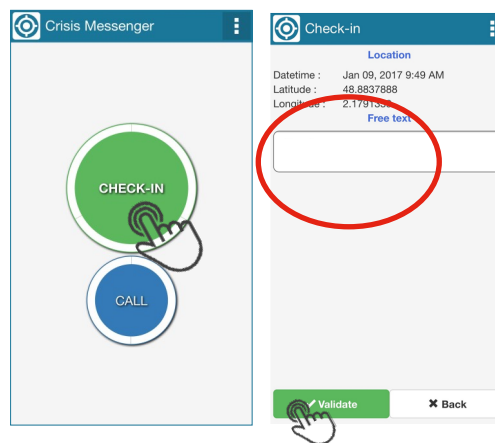
Direct Call

Name
Safety

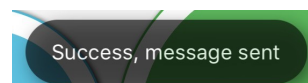
Phone number
112

Comment ça marche ?

- Si vous souhaitez émettre une **position GPS** ou émettre un appel depuis l'application, il suffit d'appuyer **3 secondes consécutives** sur le bouton CHECK-IN ou CALL.
- Vous pouvez compléter l'envoi par un **court message si besoin (free text)**.



- Le message de confirmation suivant s'affichera alors sur votre écran :



- Le message sera envoyé dans votre département de sécurité

Questions ?

support.travelsecurity@garda.com